

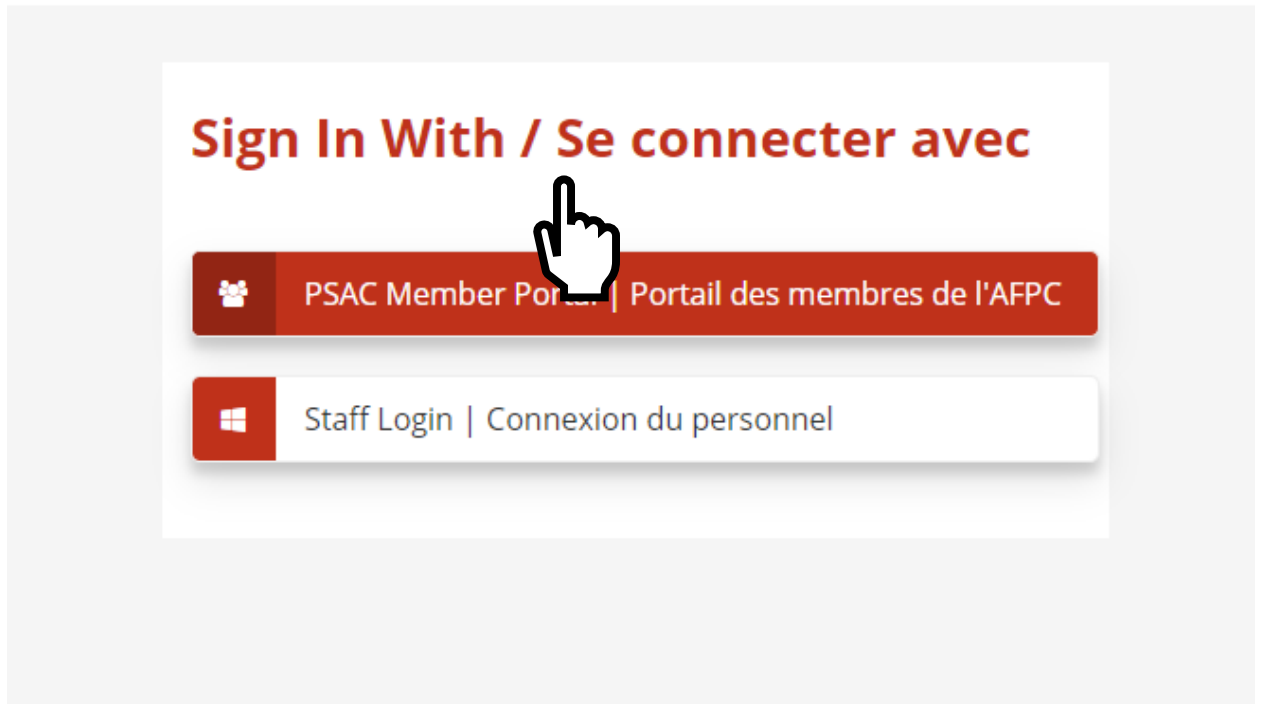
1. Go to [education.pfac-afpc.com](https://education.pfac-afpc.com) and click **“Sign in”** in the menu bar on the PSAC Online Education website.

Rendez vous sur le site du programme d’éducation de l’AFPC : [education.pfac-afpc.com](https://education.pfac-afpc.com) et cliquez sur le lien « Connexion » figurant dans la barre de menu au coin supérieur droit de la page.



2. Then click **“PSAC Member Portal | Portail des membres de l’AFPC”** under the **“Sign in with:”** header . **Do not choose the Staff Login | Connexion du personnel** button as that is only for PSAC staff .

Cliquez ensuite sur le bouton **« PSAC Member Portal | Portail des membres de l’AFPC »** sous l’entête **« Se connecter avec »**. **Ne choisissez pas le bouton « Staff Login | Connexion du personnel » qui est réservé au personnel de l’AFPC.**



3. You will be taken back to the PSAC Member Portal to login. Login using your Member Portal credentials.

Vous serez dirigé vers la page de connexion du portail des membres de l’AFPC. Vous n’aurez qu’à y insérer les renseignements demandés.

## Log in

E-mail Address or Username \*

Password \*

Log in

[Forgot your username or password?](#)

## Se connecter

Nom d'utilisateur ou adresse électronique \*

Mot de passe \*

Se connecter

[Oublié votre nom d'utilisateur ou votre mot de passe?](#)

4. You will see the processing message below.

Ce message ci-dessous apparaîtra pour vous indiquer que votre demande d'accès est en traitement.





**PROCESSING...PLEASE WAIT!**

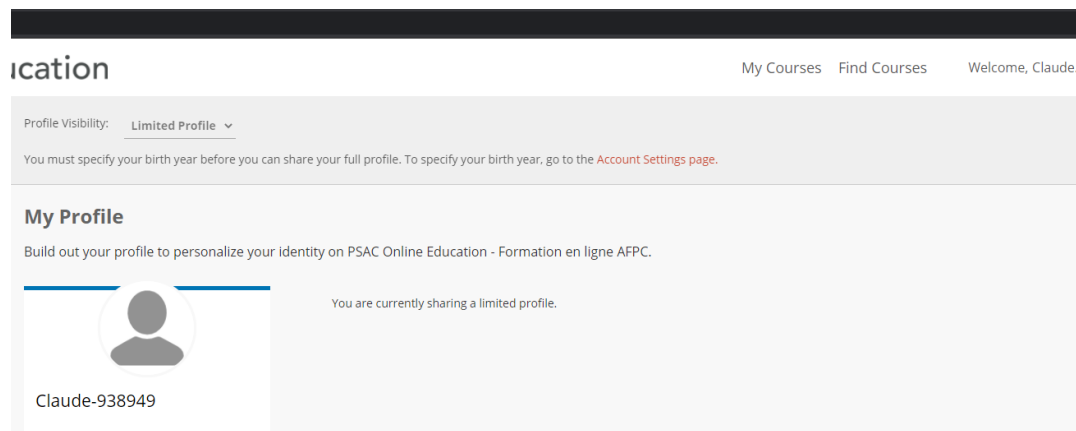
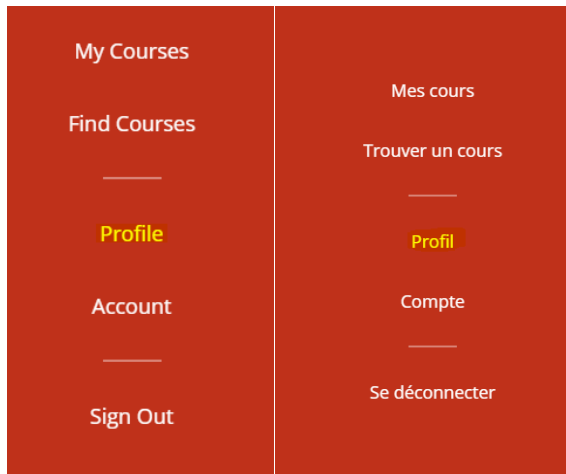
5. After a successful login from the portal, you will be redirected back to the PSAC Online Education website where you can click the **Sign in** link in the menu and you will be automatically logged in.

Une fois que vous aurez accédé au portail, vous serez redirigé vers le site Web de la cyberformation de l'AFPC où vous pourrez cliquer sur le lien « Connexion » pour accéder automatiquement au site.



6. Check your profile by clicking on the menu button  and click **“Profile”**. Verify the details i.e. First Name, Last Name.

Pour consulter votre profil, cliquez sur le bouton  figurant au coin supérieur droit et cliquez sur « Profil ». Vérifiez l’exactitude de vos renseignements personnels (nom, prénom) qui y figurent.




**Education** My Courses Find Courses Welcome, Claude.

Profile Visibility: **Limited Profile** ▾

You must specify your birth year before you can share your full profile. To specify your birth year, go to the [Account Settings page](#).

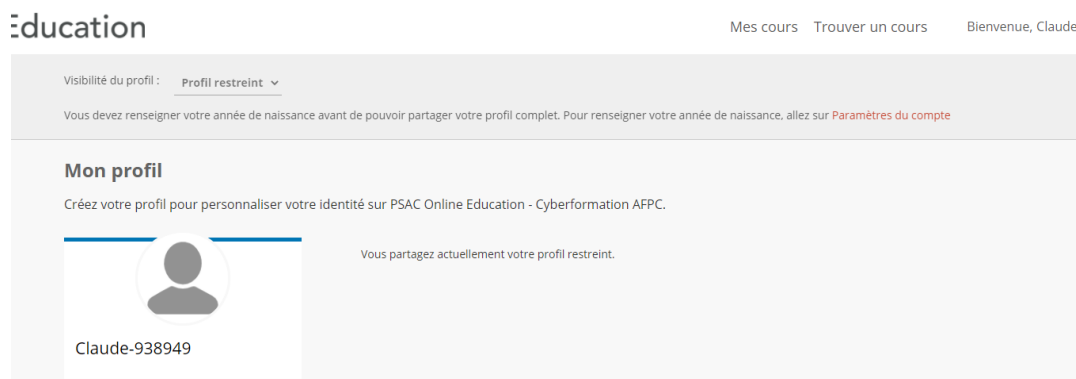
### My Profile

Build out your profile to personalize your identity on PSAC Online Education - Formation en ligne AFPC.



Claude-938949

You are currently sharing a limited profile.




**Education** Mes cours Trouver un cours Bienvenue, Claude.

Visibilité du profil : **Profil restreint** ▾

Vous devez renseigner votre année de naissance avant de pouvoir partager votre profil complet. Pour renseigner votre année de naissance, allez sur [Paramètres du compte](#)


### Mon profil


Créez votre profil pour personnaliser votre identité sur PSAC Online Education - Cyberformation AFPC.

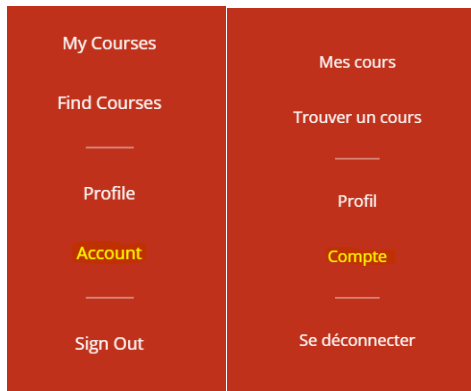


Claude-938949

Vous partagez actuellement votre profil restreint.

7. Check your account settings by clicking on the menu button  and click **“Account”**. The PSAC Online Education website will automatically create a unique username for you and bring over your details from the PSAC Member Portal.

Pour accéder à votre compte, cliquez sur le bouton  figurant au coin supérieur droit et sur « Compte ». Le site Web de la cyberformation de l’AFPC vous créera automatiquement un nom d’utilisateur unique à partir de vos renseignements figurant dans le portail des membres de l’AFPC.



## Account Settings

Account Information    Linked Accounts

## Paramètres du compte

Information du compte    Comptes liés

### Basic Account Information

These settings include basic information about your account.

Username The i  
You i

Full Name The i

Email Address (Sign In) You i  
cour

Password Chec

Language The i  
num  
refre

Country or Region of Residence

### Informations générales du compte

Ces paramètres incluent les informations de base sur votre compte.

Nom d'utilisateur Le non  
ne pou

Nom complet Le non  
attesta

Adresse courriel (Se connecter) Vous n  
des éq

Mot de passe Vérifie:  
passe.

Langue La lang  
restrei